

**DESPEGAR COLOMBIA SAS**  
Estados Financieros  
(Valores en Miles de Pesos Colombianos)

**Balance General al 31 de diciembre de 2015 y 2014**

ACTIVO	Nota	2015	2014
<b>Activo corriente</b>			
Disponible	3	-	22
Depósitos en Garantía	4	14,321	81,917
Créditos con compañías vinculadas	5	603,732	-
Otros créditos		143	-
Diferidos	6	2,712	375
<b>Total del activo corriente</b>		<b>\$ 620,908</b>	<b>\$ 82,314</b>
<b>Activo no corriente</b>			
Propiedades y equipo	7	80,678	81,725
<b>Total del activo no corriente</b>		<b>\$ 80,678</b>	<b>\$ 81,725</b>
<b>TOTAL DEL ACTIVO</b>		<b>\$ 701,586</b>	<b>\$ 164,039</b>
<b>PASIVO Y PATRIMONIO NETO</b>			
<b>Pasivo corriente</b>			
Deudas fiscales		168	4,434
Pasivos laborales	8	-	14,764
Pasivos estimados y provisiones	9	1,564	352
Pasivos con compañías vinculadas	10	908,792	262,764
<b>Total del pasivo corriente</b>		<b>\$ 910,524</b>	<b>\$ 282,314</b>
<b>TOTAL DEL PASIVO</b>		<b>\$ 910,524</b>	<b>\$ 282,314</b>
<b>PATRIMONIO NETO</b>			
Capital Social		101,000	101,000
Prima en Colocacion de Acciones		82,348	82,348
Resultados no asignados		(301,623)	(66,957)
Resultado del Ejercicio		(90,663)	(234,666)
<b>TOTAL DEL PATRIMONIO NETO</b>		<b>\$ (208,938)</b>	<b>\$ (118,275)</b>
<b>TOTAL PASIVO Y PATRIMONIO NETO</b>		<b>701,586</b>	<b>164,039</b>

Las notas que se acompañan forman parte integrante de los estados financieros.

  
Carlos Alberto Castillo Naranjo  
Representante Legal


  
Ronny Camillo Caro  
Contador Público  
Tarjeta Profesional 183706 – T


**DESPEGAR COLOMBIA SAS**  
**Estados Financieros**  
**(Valores en Miles de Pesos Colombianos)**

**Estado de resultados**  
**por los ejercicios finalizados al 31 de diciembre de 2015 y 2014**

	Nota	<u>2015</u>	<u>2014</u>
Ingresos por servicios, netos	11	501,610	-
Menos costos de los servicios prestados	12	(515,055)	-
<b>Ganancia bruta</b>		<b>\$ (13,445)</b>	<b>\$ -</b>
<b>Gastos operativos</b>			
Gastos de administración	13	(179,567)	(234,973)
<b>Total gastos operativos</b>		<b>\$ (179,567)</b>	<b>\$ (234,973)</b>
<b>Pérdida operativa</b>		<b>\$ (193,012)</b>	<b>\$ (234,973)</b>
Resultados financieros, netos	14	102,349	659
<b>Pérdida antes de impuesto a la renta</b>		<b>\$ (90,663)</b>	<b>\$ (234,314)</b>
Menos impuesto a la renta y CREE corriente y diferido		-	(352)
<b>Pérdida del ejercicio</b>		<b>\$ (90,663)</b>	<b>\$ (234,666)</b>
<b>Pérdida neta por acción</b>		<b>(898)</b>	<b>(2,323)</b>

Las notas que se acompañan forman parte integrante de los estados financieros.

  
Carlos Alberto Castillo Naranjo  
Representante Legal

  
Ronny Carrillo Caro  
Contador Público  
Tarjeta Profesional 183706 – T

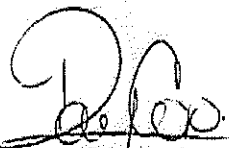
**DESPEGAR COLOMBIA SAS**  
**Estados Financieros**  
**(Valores en Miles de Pesos Colombianos)**

**Estados de cambios en el patrimonio**  
**por los ejercicios finalizados al 31 de diciembre de 2015 y 2014**

	Capital social		Prima de emisión de acciones	Resultados No Asignados	Resultado del Ejercicio	Total del patrimonio neto
	Cantidad de acciones	Importe				
Saldos al 31 de diciembre de 2013	100,000	100,000	1,532	-	(66,957)	34,575
Capitalización	1,000	1,000	80,816	-	-	81,816
Absorción de pérdidas	-	-	-	(66,957)	66,957	-
Pérdida del ejercicio	-	-	-	-	(234,666)	(234,666)
Saldos al 31 de diciembre de 2014	101,000	101,000	82,348	(66,957)	(234,666)	(118,275)
Absorción de pérdidas	-	-	-	(234,666)	234,666	-
Pérdida del ejercicio	-	-	-	-	(90,663)	(90,663)
Saldos al 31 de diciembre de 2015	101,000	101,000	82,348	(301,623)	(90,663)	(208,938)

Las notas que se acompañan forman parte integrante de los estados financieros.

  
 Carlos Alberto Castillo Naranjo  
 Representante Legal

  
 Ronny Camilo Caro  
 Contador Público  
 Tarjeta Profesional 183706 – T


**DESPEGAR COLOMBIA SAS**  
**Estados Financieros**  
**(Valores en Miles de Pesos Colombianos)**

**Estados de flujos de efectivo**  
**por los ejercicios finalizados al 31 de diciembre de 2015 y 2014**

	2015	2014
<b>Actividades operativas:</b>		
Pérdida del ejercicio	(90,663)	(234,666)
<b>Ajustes para arribar al flujo neto de efectivo proveniente de las actividades operativas:</b>		
Depreciaciones de propiedades y equipo	37,317	-
Amortizaciones	13,936	32,132
Impuesto a las ganancias	-	352
<b>Cambios en activos y pasivos operativos:</b>		
Disminución / (Aumento) de depósitos en garantía	67,596	(81,917)
Aumento en créditos con vinculadas	(603,732)	-
Aumento en otros créditos	(142)	-
Aumento en diferidos	(16,273)	(32,507)
(Disminución) en deudas fiscales	(4,266)	(8,360)
(Disminución) / Aumento en pasivos laborales	(14,764)	7,020
Aumento en pasivos estimados y provisiones	1,212	(9,882)
Aumento en pasivos con vinculadas	646,027	262,764
<b>Flujo neto de efectivo provisto por / (utilizado en) actividades operativas</b>	<b>36,248</b>	<b>(65,064)</b>
<b>Actividades de inversión:</b>		
Adquisición de propiedades y equipo	(36,270)	(81,725)
<b>Flujo neto de efectivo utilizado en actividades de inversión</b>	<b>(36,270)</b>	<b>(81,725)</b>
<b>Actividades de financiación:</b>		
Aportes de capital	-	81,816
<b>Flujo neto de efectivo generado por actividades de financiación</b>	<b>-</b>	<b>81,816</b>
<b>(Disminución) / Aumento neto de efectivo</b>	<b>(22)</b>	<b>(64,973)</b>
Efectivo y equivalentes de efectivo al inicio del ejercicio	22	64,995
<b>Efectivo y equivalentes de efectivo al cierre del ejercicio</b>	<b>-</b>	<b>22</b>

Las notas que se acompañan forman parte integrante de los estados financieros.

  
 Carlos Alberto Castillo Naranjo  
 Representante Legal

  
 Ronny Camillo Caro  
 Contador Público  
 Tarjeta Profesional No. 183706-T